

Die neue App für unsere Schule: Sdui

Mit der App "Sdui" können Schüler, Lehrer und Eltern ab sofort sicher digital kommunizieren und Aufgaben austauschen.

An vielen Schulen müssen Lehrer und Eltern immer noch WhatsApp nutzen, um schnell und einfach Informationen auszutauschen. Dabei ist dies eigentlich verboten – denn WhatsApp nutzt ausländische Server, auf denen kein europäisches Datenschutzrecht gilt. Das gleiche gilt für Facebook und ähnliche Dienste.

Außerdem: Wer seine private E-Mail-Adresse oder einen unzulässigen Dienst wie WhatsApp für Schulkommunikation nutzt, trägt auch privat Verantwortung dafür. Das heißt: Falls personenbezogene Daten gehackt und veröffentlicht werden, müssen Nutzer selbst dafür haften – z.B. in Form von Schadensersatzzahlungen.

Damit an unserer Schule sicher kommuniziert werden kann, haben wir die App "Sdui" eingeführt.

Das gleichnamige Unternehmen begann als junges Start-Up im Raum Koblenz. Dort haben Lehrer, Eltern & Schüler gemeinsam mit IT-Experten eine App entwickelt, die möglichst einfach und übersichtlich ist. Außerdem nutzt Sdui ausschließlich Server in Deutschland (TÜV-zertifiziert) und erfüllt alle gängigen Datenschutz-Standards (wie z.B. eine 256-Bit-SSL-Verschlüsselung). Die App ermöglicht es allen Schulmitgliedern, digital zu kommunizieren – jedoch ohne private E-Mail-Adresse oder Handynummer. Verschiedene Datenschutzbeauftragte (z.B. von der Evangelischen Kirche in Rheinland-Pfalz als Schulträger) haben die App bereits geprüft und offiziell genehmigt.

Seitdem dem Beginn von Sdui bei Jugend-forscht im Jahr 2015 wurde das Projekt mit etlichen Preisen ausgezeichnet. Mittlerweile haben sich mehrere Investoren, darunter das Land Rheinland-Pfalz, an Sdui beteiligt und es arbeiten etwa 30 Leute für die junge Firma. Die App wird nicht nur von Schulen in ganz Deutschland genutzt, sondern an einigen Orten (z.B. in Solingen) sogar als stadtweiter Standard eingeführt.

Sdui ist vor allem deshalb so hilfreich, weil die App viele Funktionen vereint und dennoch sehr einfach zu bedienen ist. Hier ein kleiner Überblick:

- **Neuigkeiten & Mitteilungen:** Lehrkräfte können wichtige Informationen kinderleicht per Handy versenden – und in nur 3 Sekunden weiß jeder Bescheid. Als Empfänger kann man per Lesebestätigung rückmelden, dass man eine Nachricht gesehen hat. Optional kann man auch Push-Benachrichtigungen aktivieren – so werden sogar diejenigen erreicht, die ihre App gar nicht öffnen.
- **Kommunikation per Chat:** Sdui bietet einen Chat an, in dem standardgemäß nur eine One-Way-Kommunikation möglich ist (von Lehrkräften zu den Eltern bzw. Schülern). Allerdings besteht die Option den Chat vorübergehend zu öffnen, sodass Schüler und Eltern den Chat ebenfalls vollständig nutzen können. Lehrkräfte behalten dabei jedoch die volle Kontrolle, sodass kein Mobbing oder sonstiger Missbrauch durch Schüler möglich ist. Weitere Details dazu werden Sie in der App erfahren.
- **Dokumente & Mehr:** Auch Arbeitsblätter, Handouts und Tafelbilder können – wie in einer Cloud – über die App geteilt werden. Außerdem lassen sich andere Dienste in Sdui integrieren, sodass die App als zentrale Plattform funktioniert.

"Und was ist mit denjenigen, die kein Handy nutzen?" Sdui funktioniert auch auf dem Tablet und als Webseite auf jedem Computer (app.sdui.de). Zudem haben alle einen Vorteil, wenn Informationen schneller ankommen und dadurch auch schneller zu denjenigen "durchsickern", die weder Handy noch PC nutzen. Und: Alle wirklich wichtigen Informationen werden natürlich weiterhin so geteilt, dass jeder davon erfährt. Es wird also niemand ausgeschlossen.

Für weitere Informationen zu Sdui schauen Sie gerne auf sdui.de. Dort finden Sie auch ein Kontaktformular für Fragen, Wünsche und Ideen.



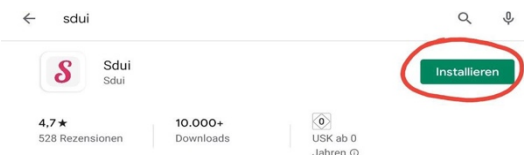


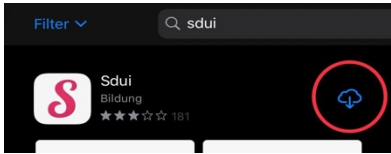
Wie kann ich Sdui nutzen?

Sie erhalten von der Schule eine persönlichen **Aktivierungscode**. Dieser wird abgefragt, wenn Sie sich zum ersten Mal in der Sdui App anmelden. Jeder Aktivierungscode ist nur **einmalig** für die Erstanmeldung gültig, das heißt dieser ist nach der ersten Registrierung **entwertet**.

Sdui auf dem Computer/ Notebook

1. Öffnen Sie einen Internetbrowser (z.B. Microsoft Edge, Mozilla Firefox, Google Chrome, Safari von Apple, ...)
2. Geben Sie in der Adresszeile app.sdui.de ein.

Sdui auf dem Smartphone/ Tablet

<p style="text-align: center;">Android</p> <p style="text-align: center;"></p> <ol style="list-style-type: none">1. Öffnen Sie den Play Store <p style="text-align: center;"></p> <ol style="list-style-type: none">2. Suchen Sie dort nach der App "Sdui"  <ol style="list-style-type: none">3. Installieren Sie die App4. Öffnen Sie die App	<p style="text-align: center;">iOS</p> <p style="text-align: center;"> iOS</p> <ol style="list-style-type: none">1. Öffnen Sie den App Store <p style="text-align: center;"></p> <ol style="list-style-type: none">2. Suchen Sie dort nach der App "Sdui"  <ol style="list-style-type: none">3. Installieren Sie die App4. Öffnen Sie die App
---	--